

MAV INFOSTUNDE

Leistungsbereich Ressourcen & Infrastruktur
10.06.2024 Zoom

Agenda

1. Vorstellung ZGAST
2. Aufbau der
Gehaltsmitteilung
3. Arbeitsunfähigkeit
4. KIDICAP.Postfach

ZGAST

Leistungsbereich Ressourcen & Infrastruktur

VORSTELLUNG ZGAST

- 28 Mitarbeiter/innen
- Ca. 10.300 Personalfälle (ca. 850 PF / SB)
 - Mitarbeiter/innen aus dem Ordinariat (ca. 2.000 PF)
 - Kirchengemeinden und Kitas (ca. 7.200 PF)
 - Rechtlich selbständige Arbeitgeber (ca. 1.100 PF)
- 14 Tarifwerke zzgl. Festgehälter
- 7 ZV-Einrichtungen
- Mtl. 2 Abrechnungsläufe
- Neueinstellungen ca. 150-450 mtl.

Aufbau der Gehaltsmitteilung



KATHOLISCHE
KIRCHE
BISTUM LIMBURG

Erläuterung der KIDICAP Gehaltsmitteilung Teil 1 - Stammdaten und berechnungsrelevante Merkmale

Die Gehaltsmitteilung wird standardmäßig im DIN-A-4 Hochkantformat ausgedruckt. Das Muster kann an einigen Stellen vom Original abweichen.
Die Erläuterung erfolgt Zeile für Zeile von links nach rechts.

- 01** Personal-Nummer des Arbeitnehmers
- 02** Ordnungsbegriffe für den Arbeitgeber
 - a) Kunden - Nummer
 - b) Arbeitgeber - Nummer
 - c) Dienststelle - Unterdienststelle
 - d) Abrechnungs - Kreis
- 03** Sachbearbeiter-Nummer
Zuständiger Sachbearbeiter beim Arbeitgeber
- 04** Gehaltsblatt - Nummer
Fortlaufende Nummerierung der Gehaltsmitteilung je Kalenderjahr
- 05** Seiten - Nummer
Seitennummerierung pro Gehaltsmitteilung je Monat
- 05a** kein Druck von
- 05b** kein Druck von
Zeitraum für den ggf kein Ausdruck der Gehaltsmitteilung erfolgte
- 06** Absenderangaben,
z.B. Name des Arbeitgebers
- 07** Anschrift des Arbeitnehmers
- 08** Interne Versand - Angaben
- 09** Abrechnungsmonat - und -jahr
- 10** Eintrittsdatum des Arbeitnehmers
- 11** Austrittsdatum des Arbeitnehmers
- 12** Beschäftigungszeit
- 13** Dienstzeit
- 14** Jubiläumsdienstzeit
- 15** Bankverbindung des Arbeitnehmers für die Gehaltsüberweisung
 - a) Bankleitzahl/ BIC
 - b) Konto-Nummer/ IBAN
 - c) Kontoinhaber nur, wenn Empfänger nicht gleich Arbeitnehmer
- 16** Familienstand
 - L = ledig
 - V = verheiratet
 - G = geschieden
 - W = verwitwet
 - P = eingetragene Lebenspartnerschaft
 - T = eingetragene/r Lebenspartner/in verstorben
 - A = eingetragene Lebenspartnerschaft aufgehoben
- 17** Geburtsdatum des Arbeitnehmers
- 18** Sozialversicherungs-Nummer

01 Person-Nr. 000011 2	02a Kd-Nr. 2002	02b Arbeitgeber-Nr. 111111111111	02c Dienstst. 00001	02d UnterDSt 00000	02e Abr. Krs 20	03 Sachb. Nr. 1111	04 Gbl. Nr. 10	05 Seit. Nr. 1	05a kein Druck von 05.13	05b kein Druck bis 07.13			
06 Musterhaus Musterhausen						08 0815 94							
07 Herrn Theodor Raabe Schleichweg 15 65232 Taunusstein						09 Gehaltsmitteilung für August 2024 Gilt als Verdienstbescheinigung Bitte sorgfältig aufbewahren							
10 Eintritt 01.01.00	11 Austritt 01.01.00	12 Besch.-Zeit 01.01.00	13 Dienstzeit 01.01.00	14 Jubil.-Zeit 01.01.00	15a Bankleitzahl/BIC INGDDEFF	15b Konto-Nr./IBAN DE02500105170137075030	15c Kontoinhaber						
16 Geburts-Ges. 13.03.72	17 Geburts-Ges. 52	18 Versicherungs-Nr. SV 52130352R688	19a St. KI 3	19b Konf. A	19c Relig. EV	19d Freib. 1,0	19e Freibest.-Zeitraum Monat	20 Dienstleistung ort. Mietwert	21 Dienstleistung stat. Mietwert	22 PV-Zus. Bett.	23 Unterbr.-Beg.	24 Unterbr.-Ende	25 Geb.
26a SV-Pflicht KV/ RV/ JAV/ PV 1 1 1 1		26b LUB	26c MEB	26d Krankenkasse Einzugsstelle BEK	27 ZV-Klasse VBL	28 Faktor SVL 4							

19 Daten der Lohnsteuerkarte

- a) Steuerklasse
- b) Konfession Arbeitnehmer / Ehegatte
 - ev = evangelisch rk = römisch-katholisch
 - ak = altkatholisch is = israelitisch
 - 5-8 = länderspezifische Angaben
 - 9 = Pauschalversteuerung
- c) Kinderfreibetrag
- d) Monatlicher Steuerfrei - bzw. Hinzurechnungsbetrag
- e) Jährlicher Steuerfrei - bzw. Hinzurechnungsbetrag

- 20** Örtlicher Mietwert von Dienstwohnungen
- 21** Steuerlicher Mietwert von Dienstwohnungen
- 22** Befreiung von der Zuschlagszahlung zur Pflegeversicherung wegen Kinderlosigkeit
- 23** Unterbrechungs - Beginn
1. Tag der Unterbrechung
- 24** Unterbrechungs - Ende
letzter Tag der Unterbrechung
- 25** Unterbrechungs - Grund
z.B. 01 = Krankheit nach Ablauf der Entgeltfortzahlung
02 = wie 1, aber mit ZVK-Weiterver-sicherung
03 = Mutterschutz
04 = Erziehungsurlaub
05 = unbezahlter Urlaub
06 = unbezahlter Sonderurlaub
07 = unbezahlter Langzeiturlaub
- 26a** SV-Pflicht
Beitragsgruppenschlüssel in der Sozialversicherung
- 26b** Übergangsbereich
Hier wird J ausgegeben, wenn mindestens 1 Stelle des Feldes „Übergangsbereich Ergebnis“ in ANZ09 den Wert J enthält
- 26c** Mehrfachbeschäftigung
gibt an, ob Mehrfachbeschäftigung vorliegt
- 26d** Zuständige Krankenkasse und Einzugsstelle für SV-Beitrag
- 27** Zuständige Zusatzversorgungskasse
- 28** Faktor Steuerklasse IV

Aufbau der Gehaltsmitteilung



KATHOLISCHE
KIRCHE
BISTUM LIMBURG

Erläuterung der KIDICAP Gehaltsmitteilung Teil 2a - Abrechnungsergebnisse

Die Abrechnungsergebnisse bestehen aus den **TARIFBEZOGENEN MERKMALEN**, den Gehaltsbestandteilen, die zur **Summe Gesamtbrutto** führen wie z.B. Grundvergütung, Ortszuschlag, Zulagen, vom Arbeitnehmer übernommene Pauschalsteuer; aus den gesetzlichen Abzügen, die zur **Summe Nettobezüge** führen (Steuern und SV-AN-Beiträge); aus allen weiteren Abzügen, wie z.B. vermögenswirksame Leistungen, Arbeitnehmerkamerbeiträge, die zum **Auszahlungsbetrag** führen. Die hier ausgewiesenen Beträge, Merkmale und Summen sind fiktiv und nicht plausibel

- 01 Abrechnungsergebnisse**
Bezeichnung der einzelnen Brutto- und Nettobestandteile
- 02 Laufender Monat**
Zahlungen für den laufenden Monat
- 03 Vormonate**
Zahlungen für den Vormonat oder Summe für mehrere Vormonate
- 04a Arbeitnehmername und Anschrift**
wenn nicht vollständig im Adressfenster
- 04b Arbeitgebername und Anschrift optional**
- 05 1. TARIF**
Überschrift für den Tarifblock mit den tarifbezogenen Merkmalen
- 06 Erste Zeile des TARIFBLOCKS**
Dauer-Beg./Dauer-End = Gültigkeitsbeginn/-ende des Tarif
Tarif = zugrunde liegender Tarif
Tarifbezeichn. = Kurzbezeichnung des Tarifs
B-GR = Beschäftigungsgruppe
- 07 Zweite Zeile des TARIFBLOCKS**
Gilt-ab/ Gilt-bis = Gültigkeitsbeginn/-ende der Tarifgruppe
Tar-Grp = Tarifgruppe
Reg = Tarifregion
Stf = wenn keine besondere Stufenbezeichnung vorliegt: ermittelte Stufe (mit führender Null). Besondere Stufenbezeichnung wird aus den Benutzerdaten übernommen.
Monate = Anzahl der Erfahrungsmonate, die in dieser Entgeltgruppe erreicht sind bzw. angerechnet werden.
- 08 Dritte Zeile des TARIFBLOCKS**
BDA = Bezugsdienstalter (Grundlage der Stufensteigerung)
TZ-Zähl/TZ-Nenn = Teilzeit-Zähler/Teilzeit-Nenner (Arbeitszeit bei Teilzeitbeschäftigung bzw. Abweichung zur tariflichen Arbeitszeit)
Arb-Stdl-Tag = Brutto-Arbeits-Stunden/Tag (nur bei Lohnstarfen)
Arbz-V = Arbeitszeit-Verteilung (Anzahl der Arbeitstage pro Woche)
- 09 Bruttomerkmale**
1. Stelle J/N: in Summe Gesamtbrutto enthalten/nicht enth.
2. Stelle L: in Stpl. Brutto enthalten
2. Stelle E: in Sonst. Bezug § 39 b enthalten
2. Stelle N: in Stpl. Brutto nicht enthalten
3. Stelle L: in KV/RV/AV/PV-Brutto enthalten
3. Stelle E: in KV/RV/AV/PV-Brutto-2-EZ enthalten
3. Stelle N: in KV/RV/AV/PV-Brutto nicht enthalten
- 10 Grundbezug/Festgehalt/Indiv. Zwischen-/Endstufe**
Tariflicher Grundbezug oder Festgehalt
Indiv. Zwischenst = Wenn bei der Überleitung in bestimmte Tarife das Vergleichsentgelt zwischen 2 Stufen einer Entgeltgruppe liegt, wird eine Individuelle Zwischenstufe gezahlt
Indiv. Endstufe = Wenn bei der Überleitung in bestimmte Tarife das Vergleichsentgelt über der letzten Stufe der Entgeltgruppe liegt, wird eine Individuelle Endstufe gezahlt
- 11 VL - Zulage**
Zulage für die Vermögenswirksame Leistung
- 12 Sonstige Zulage**

01 Abrechnungsergebnisse	02 lfd. Monat	03 Vormonate	Abrechnungsergebnisse	lfd. Monat	Vormonate
04a Arbeitnehmer: Peter Mustermann Mühlgasse 8 60311 Frankfurt			26 Vw-Leistung 26 *DrEm: 00005 *Betr: 845712451	-39,00	
04b Arbeitgeber: Musterarbeitgeber Musterstraße 1 63067 Offenbach			30 Einbehalt Sachbezug	-150,00	
05 1. Tarif			3 Auszahlungsbetrag	1957,68	-124,94
06 Dauer-Beg. Dauer-End 01.01.10 01.01.10			32 Überweisungsbetrag	1832,74	
07 Gilt-ab Gilt-bis Tar-Grp 01.01.10 01.01.10 10			33a KIND-NAME GEB.DAT Ulrike 08.04.02		
08 BDA TZ-Zähl/TZ-Nenn 01.00			33b O S F K Z S V G -BIS Z Z Z G W B W J J		
09 JLL Grundbezug 11 JLL VL Zulage 12 JLL EDV-Zulage 13 JLL Unterrichtsverg	3020,62 6,65 30,90 127,82		34 SEPA-Bankdaten 34a BIC 34b IBAN 34c Kontoinhaber 34d ELStAM	GENODEF1EK1 DE97520604100000541265	
14 JLL Sachbezug 15 JLL Vers-Anteil-ZVK 16 JLL Indiv-verst-ZVK	150,00 21,39 143,38				
17 JNN Pauschalsteuer-AN	-12,34				
18 Summe Gesamtbrutto	3323,65	-10,00			
19 Lohnsteuer	-203,66	2,67			
20 Solidaritätszuschl.	-8,33	0,53			
21 Kirchensteuer	-16,29	0,21			
22 AN-Beitrag zur KV	-208,03	0,90			
23 AN-Beitrag zum ZB	-22,56	-0,08			
24 AN-Beitrag zur RV	-280,13	0,99			
25 AN-Beitrag zur AV	-39,42	0,14			
26 AN-Beitrag zur PV	-27,45	0,09			
27 Summe Nettobezüge	2517,51	-4,55			
28 AN-Beitrag ZV	-20,83				
29 AN-Beitrag	-350,00	-120,00			
30 *BIC/BIC: 54510067 *Kto/IBAN: 55555 *Betr: 124,94					

- 13a Weitere Bezügebestandteile in Abh. vom Tarif**
Ortszuschlag (OZ), Familienzuschlag (FZ), Sozialzuschlag (SZ)
Zahlung in Abhängigkeit von der Eingruppierung

- OZ/FZ/SZ-Ehegattenbestandteil**
Zahlung in Abhängigkeit vom Familienstand
OZ/FZ/SZ - Kinderbestandteil
Zahlung in Abhängigkeit von den Kinderdaten

- 13b Weitere Bezügebestandteile in Abh. vom Tarif**
Garantiebetrag
Bei einigen Tarifen ist festgeschrieben, dass das Grundeigentum bei einer Höhergruppierung mindestens um einen bestimmten Betrag steigt.
Wenn dies bei einer Höhergruppierung aufgrund der Tabellenentgelte nicht der Fall sein sollte, wird hier die Differenz zu dem garantierten Erhöhungsbetrag ausgewiesen.
- 14 Sachbezug**
Nicht an Arbeitnehmer ausgezahlte geldwerte Vorteile, z.B. Dienstwagen, im Gesamtbrutto enthalten
vom Arbeitnehmer zu zahlende Pauschalsteuer
- 15 Summe Gesamtbrutto**
- 16 Lohnsteuer**
SB = Sonstiger Bezug
- 17 Kirchensteuer**
- 18 Arbeitnehmerbeitrag zur Krankenversicherung**
- 20a Arbeitnehmerbeitrag zur Rentenversicherung**
- 21 Arbeitnehmerbeitrag zur Arbeitslosenversicherung**
- 22 Arbeitnehmerbeitrag zur Pflegeversicherung**
- 23 Summe Nettobezüge**
Summe Gesamtbrutto abzüglich gesetzlicher Abzüge
Arbeitnehmeranteile zur Zusatzversorgung
- 24 Miete (für Dienstwohnung)**
- 25 Bankverbindung für die Mietüberweisung**
- 26 Vermögenswirksame Leistung (VwL)**
- 27 Empfänger und Betrag für die VwL**
- 28 Einbehalt Sachbezug** da 14 im Gesamtbrutto enthalten ist aber nicht ausbezahlt wird, muss Betrag wieder abgezogen werden.
- 29 Auszahlungsbetrag**
Summe Nettobezüge (26) abzüglich Summe Persönliche Abzüge (32)
- 30 Überweisungsbetrag**
Der Überweisungsbetrag setzt sich zusammen aus dem Auszahlungsbetrag des lfd. Monats und ggf. vorh. Vormonatserlöse + Kindergeld
- 31 Kinderdaten für die Ermittlung des Ortszuschlags**
a) Name des Kindes
b) Geburtsdatum des Kindes
c) Merkmale für den Ortszuschlag
- 32 SEPA-Bankdaten**
Angabe der beim Arbeitgeber gespeicherten SEPA-Bankdaten zu Informationszwecken. Wenn diese Angaben erscheinen, wird die Überweisung noch auf das auf der ersten Seite angegebene Konto getätigt. Sobald der Arbeitgeber auf SEPA umstellt, wird die hier aufgeführte Bankverbindung auf die erste Seite der Gehaltsmitteilung übertragen und für die Überweisung verwendet.
a) BIC (entspricht der alten Bankleitzahl)
b) IBAN (entspricht der alten Kontonummer)
c) Kontoinhaber nur, wenn Empfänger nicht gleich Arbeitnehmer
- 33 ELStAM**
Elektronische Lohnsteuerabzugsmerkmale (ELStAM) (Elektronische Lohnsteuerkarte) ist ein elektronisches Verfahren, das die Lohnsteuerkarte ersetzt hat. Die Angaben der bisherigen Vorderseite der Lohnsteuerkarte (Steuerklasse, Kinder, Freibeträge und Religionszugehörigkeit) werden in einer Datenbank der Finanzverwaltung zum elektronischen Abruf für die Arbeitgeber bereitgestellt.

Aufbau der Gehaltsmitteilung



KATHOLISCHE
KIRCHE
BISTUM LIMBURG

Erläuterung der KIDICAP Gehaltsmitteilung Teil 2b - Monats- und Jahressummen

Die hier ausgewiesenen Summen sind fiktiv und nicht plausibel.

01	Steuerpflichtiges Brutto
02	Steuerpflichtiges Brutto Nachzahlung
03	Steuerpflichtiges Brutto als sonstiger Bezug für 1 Kalenderjahr
04	Steuerpflichtiges Brutto als sonstiger Bezug für mehrere Kalenderjahre
05	Lohnsteuer
06	Kirchensteuer
07	Solidaritätszuschlag
08	vom Arbeitnehmer versteuerte Arbeitgeberanteile
09	im Bescheinigungsmonat angefallene Steuertage
10	KV-pflichtiges Brutto
11	KV-pflichtiges Brutto aus Einmalzahlung, in 10 enthalten
12	KV-pflichtiges Brutto Nachzahlung für laufendes Jahr
13	KV-pflichtiges Brutto Nachzahlung für Vorjahr
14	RV-pflichtiges Brutto
15	RV-pflichtiges Brutto aus Einmalzahlung, in 14 enthalten
16	RV-pflichtiges Brutto Nachzahlung für laufendes Jahr
17	RV-pflichtiges Brutto Nachzahlung für Vorjahr
18	AV-pflichtiges Brutto
19	AV-pflichtiges Brutto aus Einmalzahlung, in 18 enthalten
20	AV-pflichtiges Brutto Nachzahlung für laufendes Jahr
21	AV-pflichtiges Brutto Nachzahlung für Vorjahr
22	AV-pflichtiges Brutto
23	AV-pflichtiges Brutto aus Einmalzahlung, in 22 enthalten
24	AV-pflichtiges Brutto Nachzahlung für laufendes Jahr
25	AV-pflichtiges Brutto Nachzahlung für Vorjahr
26	Beiträge des Arbeitnehmers zur Krankenversicherung
27	im Bescheinigungsmonat angefallene KV-Tage
28	Beiträge des Arbeitnehmers zur Rentenversicherung
29	im Bescheinigungsmonat angefallene RV-Tage
30	Beiträge des Arbeitnehmers zur Arbeitslosenversicherung
31	im Bescheinigungsmonat angefallene AV-Tage
32	Beiträge des Arbeitnehmers zur Pflegeversicherung
33	im Bescheinigungsmonat angefallene PV-Tage
34	Bruttobetrag für die Ermittlung von Beiträgen und Umlagen für die Zusatzversorgungskasse
35	Beiträge des Arbeitnehmers zur Zusatzversorgungskasse
36	Umlage zur Zusatzversorgungskasse
37	Beitrag des Arbeitgebers in eine kapitalgedeckte Versicherung, der nach § 3 Nr. 63 EStG steuerfrei ist
38	Beitrag des Arbeitnehmers in eine kapitalgedeckte Versicherung, der nach § 3 Nr. 63 EStG steuerfrei ist

Summen	Monat	Jahr
01 Stpfl.Brutto	2818,13	5720,07
02 Stpfl.Brutto NZ	-10,00	
03 Sonst. Bezug § 39b		
04 Sonst. Bezug m. KJ.		
05 Lohnsteuer		
06 Kirchensteuer	16,08	34,66
07 Sol-Zuschlag	7,80	12,58
08 V.AN verst. AG-Ant.	143,38	430,16
09 Steuertage	30	
10 KV-Brutto	2839,52	5750,07
11 KV-Brutto-2-EZ		
12 KV-Brutto NZ	-10,00	
13 KV-Brutto Vj.		
14 RV-Brutto	2839,52	5750,07
15 RV-Brutto-2-EZ		
16 RV-Brutto NZ	-10,00	
17 RV-Brutto Vj.		
18 AV-Brutto	2839,52	5750,07
19 AV-Brutto-2-EZ		
20 AV-Brutto NZ	-10,00	
21 AV-Brutto Vj.		
22 AV-Brutto	2839,52	5750,07
23 AV-Brutto-2-EZ		
24 AV-Brutto NZ	-10,00	
25 AV-Brutto Vj.		
26 KV-AN	230,04	496,06
27 KV-Tage-Sum	30	60
28 RV-AN	279,14	569,15
29 RV-Tage-Sum	30	60
30 AV-AN	39,28	80,09
31 AV-Tage-Sum	30	60
32 PV-AN	27,36	55,77
33 PV-Tage-Sum	30	60
34 ZV-Brutto	2777,85	5637,32
35 ZV-AN-Beitrag	20,83	20,83
36 ZV-Umlage	90,28	204,66
37 AG-Beitr-Stfrei		
38 AN-Beitr-Stfrei		

ELEKTRONISCHE ARBEITSUNFÄHIGKEITS- BESCHEINIGUNG

Gesetzliche Regelungen

- Seit 01/2023 elektr. Abruf der eAU
- AU muss attestiert sein
- Beginn und Ende der AU
- Kennzeichnung Erst- oder Folgeerkrankung
- Abruf einer eAU nicht möglich
 - Krankheit eines Kindes
 - Privat versicherte Beschäftigte
 - AU aus dem Ausland
 - Minijobs in Privathaushalten

AVO

- Dauer KGZ von 7 Wochen
(Betriebszugehörigkeit von einem Jahr)
- Dauer KGZ von 33 Wochen
(Betriebszugehörigkeit von drei Jahren)

„...in Verantwortung
gegenüber der Schöpfung und
den Menschen künftiger
Generationen sparsam mit
Ressourcen umgehen und die
Umwelt schonen...“
Element unseres Leitbildes

KIDICAP.POSTFACH

- Self-Service-System / Download und Upload-Dialog
- Direkten Zugriff auf Ihre Unterlagen, wie Gehaltsmitteilungen, Lohnsteuerbescheinigungen etc.
- Webbasierte Anwendung, welche nach Bankenstandard verschlüsselt ist
- Revisionssichere und DSGVO- konforme Archivierung aller Dokumente
- Einsparpotenzial, da Druck und Versand entfallen

KIDICAP.POSTFACH

Ist-Situation

- Druck und Versand der mtl. Ergebnispakete an Roßmarkt 4
- Produktion erfolgt lediglich bei relevanten Änderungen
- Mitteilungen durchlaufen mehrere Hände
- Bündelung einzelner Arbeitgeberpakete und Versand
 - Verteilung durch Arbeitgeber
- Zusätzlicher Versand durch SB ZGAST

Soll-Situation

- Automatisierte Übermittlung der Dokumente ins digitale Postfach
- Übermittlung einer mtl. Gehaltsmitteilung
- Übermittlung von Bescheinigungen seitens der ZGAST
- Schnelle und permanente Abrufbarkeit der Dokumente
- Schonung der Umwelt
- Arbeitgeber Verteilung entfällt


11.630 digitale
Nutzer


KIDICAP.POSTFACH

VERGLEICH BISTUM OSNABRÜCK

- Verpflichtende Einführung im KJ 2021
- Positive Rückmeldungen durch die Arbeitgeber (Verteilung entfällt) und Arbeitnehmer
- 11.630 von 12.000 Mitarbeitenden nutzen die digitale Möglichkeit
 - Mitarbeitende der Jahrgänge 1951 und älter
 - Menschen mit eingeschränkten körperlichen oder geistigen Fähigkeiten

KIDICAP.POSTFACH - DASHBOARD


 KIDICAP. Postfach


 Linda Hummel ▾


Dashboard Dokumente Extras ▾


POSTFACH | DASHBOARD


Dashboard

 Alle Dokumente

 Gehalt

 Lohnsteuer

 Sozialversicherung

 Zusatzversorgung

KIDCAP.POSTFACH - DOKUMENTE

KIDICAP. Postfach Linda Hummel

Dashboard Dokumente Extras













POSTFACH | DOKUMENTE

Dokumente

Filter





Dokumente

Vorschau anzeigen 1

Aktion	Eingang	Dok-Datum	AM	Dok-Art
 	28.02.2023	28.02.2023	01.2023	Gehaltsmitteilung
 	28.02.2023	28.02.2023	11.2022	Gehaltsmitteilung
 	28.02.2023	28.02.2023	02.2023	Gehaltsmitteilung
 	28.02.2023	28.02.2023	12.2022	Lohnsteuerbescheinigung
 	24.10.2022	24.10.2022	06.2022	Gehaltsmitteilung
 	24.10.2022	24.10.2022	09.2022	Gehaltsmitteilung

Dokumente

Vorschau 1

Aktion	Eingang	Dok-Datum	AM	Dok-Art
 	28.02.2023	28.02.2023	01.2023	Gehaltsmitteilung
 	28.02.2023	28.02.2023	11.2022	Gehaltsmitteilung

KIDICAP. Postfach Linda Hummel

Dashboard Dokumente Extras

POSTFACH | DOKUMENTE | DOKUMENT-DETAILS

Dokument-Details

Zurück 1

1 von 14

Dokument-Details

3 4 5

Seiten

1

Personen-Nr. | Name | Arbeitgeber-Nr. | Dienstort | UNICID | Art | Datum | Dok-Nr. | Dok-Nr. | LohnDruck | LohnDruck |

510013 7 | 3100 | 000000000051 | | | 51 | 28.02.2023 | 1 | 1 | | |

PERSONENANGABEN
Schulungslehre

12

Gehaltsmitteilung
für Januar 2023

Frau
Linda Hummel
Silberweg 3
72070 Tübingen

Gültigkeitsdauer: 12 Monate
Bitte vorlegtig aufbewahren!

Datum | Name | Dienstort | Dienstort | LohnDruck | LohnDruck | LohnDruck | LohnDruck | LohnDruck | LohnDruck |

01.05.18 | 01.05.18 | 01.05.18 | 01.05.18 | 01.05.18 | 01.05.18 | 01.05.18 | 01.05.18 | 01.05.18 | 01.05.18 |